

**CONTUL DE EXECUTIE A BUGETULUI LOCAL - VENITURI**  
la data de 30 SEPTEMBRIE 2016

cod 20

- lei -

DENUMIREA INDICATORILOR	Cod indicator	Prevederi bugetare aprobate la finele perioadei de raportare	Prevederi bugetare trimestriale cumulate	Drepturi constatate					Incasari realizate	Stingeri pe alte cai decat incasari	Drepturi constatate de incasat
				Total, din care:	3=4+5	4	5	6			
<b>VENITURI -TOTAL (cod 00.02+00.15+00.16+00.17+45.02+46.02+48.02)</b>	<b>00.01</b>	<b>10,445,950</b>	<b>9,246,950</b>	<b>6,383,817</b>	<b>352,441</b>	<b>6,031,376</b>	<b>5,715,511</b>	<b>63,290</b>	<b>605,016</b>		
VENITURI PROPRII (cod 00.02-11.02-37.02+00.15+00.16)	49.90	1,676,000	1,401,000	2,453,722	352,441	2,101,281	1,785,416	63,290	605,016		
1. VENITURI CURENTE (cod 00.03+00.12)	00.02	3,637,000	2,864,000	3,189,014	352,441	2,836,573	2,520,708	63,290	605,016		
A. VENITURI FISCALE (cod 00.04+00.09+00.10+00.11)	00.03	3,186,000	2,428,000	2,550,300	167,248	2,383,052	2,216,240	51,287	282,773		
A1. IMPOZIT PE VENIT, PROFIT SI CASTIGURI DIN CAPITAL (cod 00.05+00.06+00.07)	00.04	621,000	472,000	450,206		450,206	450,206				
A1.2. IMPOZIT PE VENIT, PROFIT SI CASTIGURI DIN CAPITAL DE LA PERSOANE FIZICE (cod 03.02+04.02)	00.06	621,000	472,000	450,206		450,206	450,206				
Impozit pe venit (cod 03.02.17+03.02.18)	03.02	9,000	7,000	8,467		8,467	8,467				
Impozit pe veniturile din transferul proprietatilor imobiliare din patrimoniul personal	03.02.18	9,000	7,000	8,467		8,467	8,467				
Cote si sume defalcate din impozitul pe venit (cod 04.02.01+04.02.04)	04.02	612,000	465,000	441,739		441,739	441,739				
Cote defalcate din impozitul pe venit	04.02.01	149,000	117,000	93,739		93,739	93,739				
Suma alocata din cotele defalcate din impozitul pe venit pentru echilibrarea bugetelor locale	04.02.04	463,000	348,000	348,000		348,000	348,000				
A3. IMPOZITE SI TAXE PE PROPRIETATE (cod 07.02)	00.09	408,000	340,000	523,579	108,065	415,514	292,266	43,688	187,625		
Impozite si taxe pe proprietate (cod 07.02.01+07.02.02+07.02.03+07.02.50)	07.02	408,000	340,000	523,579	108,065	415,514	292,266	43,688	187,625		
Impozit si taxa pe cladiri (cod 07.02.01.01+07.02.01.02)	07.02.01	155,000	130,000	190,476	56,104	134,372	100,922	18,509	71,045		
Impozitul pe cladiri de la persoane fizice	07.02.01.01	97,000	85,000	122,185	28,528	93,657	71,998	7,387	42,800		
Impozitul pe cladiri de la persoane juridice	07.02.01.02	58,000	45,000	68,291	27,576	40,715	28,924	11,122	28,245		
Impozit si taxa pe terenuri (cod 07.02.02.01+07.02.02.02+07.02.02.03)	07.02.02	253,000	210,000	330,879	49,954	280,925	190,722	25,179	114,978		
Impozitul pe terenuri de la persoane fizice	07.02.02.01	72,000	62,000	123,080	15,921	107,159	69,955	15,998	37,127		
Impozit si taxa pe teren de la persoane juridice	07.02.02.02	4,000	3,000	5,069	591	4,478	2,831	274	1,964		
Impozitul pe terenul extravilan +Restante ani anteriori din impozitul pe terenul agricol	07.02.02.03	177,000	145,000	202,730	33,442	169,288	117,936	8,907	75,887		
Alte impozite si taxe pe proprietate	07.02.50			2,224	2,007	217	622		1,602		
AA.IMPOZITE SI TAXE PE BUNURI SI SERVICII (cod 11.02+12.02+15.02+16.02)	00.10	2,049,000	1,536,000	1,523,229	59,183	1,464,046	1,420,482	7,599	95,148		
Suma defalcate din TVA (cod 11.02.01+11.02.02+11.02.05+11.02.06+11.02.09)	11.02	1,961,000	1,463,000	1,351,277		1,351,277	1,351,277				

DENUMIREA INDICATORILOR	Cod indicator	Prevederi bugetare aprobate la finele perioadei de raportare	Prevederi bugetare trimestrale cumulate	Drepturi constatate					Incasari realizate	Stingeri pe alte cai decat incasari	Drepturi constatate de incasat
				Total, din care: 3=4+5	din anii precedenti 4	din anul curent 5	6	7			
A	B	1	2	3-4+5	4	5	6	7	8=3-6-7		
Suma defalcate din taxa pe valoarea adaugata pentru finantarea cheltuielilor descentralizate la nivelul comunelor, oraselor, municipiilor si sectoarelor Municipiului Bucuresti	11.02.02	1,523,000	1,132,000	1,028,277		1,028,277	1,028,277				
Suma defalcate din taxa pe valoarea adaugata pentru echilibrarea bugetelor locale	11.02.06	438,000	331,000	323,000		323,000	323,000				
Taxe pe utilizarea bunurilor, autorizarea utilizarii bunurilor sau pe desfaurarea de activitati (cod 16.02.02+16.02.03+16.02.50)	16.02	88,000	73,000	171,952	59,183	112,769	69,205	7,599	95,148		
Taxa asupra mijloacelor de transport (cod 16.02.02.01+16.02.02.02)	16.02.02	88,000	73,000	171,952	59,183	112,769	69,205	7,599	95,148		
Taxa asupra mijloacelor de transport detinute de persoane fizice <sup>*)</sup>	16.02.02.01	75,000	62,000	104,572	22,487	82,085	57,560	6,907	40,105		
Taxa asupra mijloacelor de transport detinute de persoane juridice <sup>*)</sup>	16.02.02.02	13,000	11,000	67,380	36,696	30,684	11,645	692	55,043		
A6. ALTE IMPOZITE SI TAXE FISCALE (cod 18.02)	00.11	108,000	80,000	53,286		53,286	53,286				
Alte impozite si taxe fiscale (cod 18.02.50)	18.02	108,000	80,000	53,286		53,286	53,286				
Alte impozite si taxe	18.02.50	108,000	80,000	53,286		53,286	53,286				
C. VENITURI NEFISCALE (cod 00.13+00.14)	00.12	451,000	436,000	638,714	185,193	453,521	304,468	12,003	322,243		
C1. VENITURI DIN PROPRIETATE (cod 30.02+31.02)	00.13	127,000	120,000	190,858	29,758	161,100	72,602	11,743	106,513		
Venituri din proprietate (cod 30.02.01+30.02.05+30.02.08+30.02.50)	30.02	127,000	120,000	190,858	29,758	161,100	72,602	11,743	106,513		
Venituri din concesiuni si inchirieri (cod 30.02.05.30)	30.02.05	127,000	120,000	190,858	29,758	161,100	72,602	11,743	106,513		
Alte venituri din concesiuni si inchirieri de catre institutiile publice	30.02.05.30	127,000	120,000	190,858	29,758	161,100	72,602	11,743	106,513		
C2. VANZARI DE BUNURI SI SERVICII (cod 00.14)	00.14	324,000	316,000	447,856	155,435	292,421	231,866	260	215,730		
33.02+34.02+33.02+36.02+37.02)											
Venituri din prestari de servicii si alte activitati (cod 33.02.08+33.02.10+33.02.12+33.02.24+33.02.27+33.02.28+33.02.50)	33.02	8,000	7,000	13,831	7,018	6,813	2,715		11,116		
Venituri din prestari de servicii	33.02.08	6,000	5,000	1,342		1,342	1,342				
Venituri din recuperarea cheltuielilor de judecata, imputatii si despagubiri	33.02.28			11,239	7,018	4,221	123		11,116		
Alte venituri din prestari de servicii si alte activitati	33.02.50	2,000	2,000	1,250		1,250	1,250				
Venituri din taxe administrative, eliberari permise (cod 34.02.02+34.02.50)	34.02	9,000	8,000	4,202		4,202	4,202				
Taxe extrajudiciare de timbru	34.02.02	9,000	8,000	4,202		4,202	4,202				
Amenzi, penalitati si confiscari (cod 35.02.01 la 35.02.03+35.02.50)	35.02	20,000	17,000	182,161	132,369	49,792	13,126		169,035		
Venituri din amenzi si alte sanctiuni aplicate potrivit dispozitiilor legale (cod 35.02.01.02)	35.02.01	20,000	17,000	182,161	132,369	49,792	13,126		169,035		
Venituri din amenzi si alte sanctiuni aplicate de catre alte institutii de specialitate	35.02.01.02	20,000	17,000	182,161	132,369	49,792	13,126		169,035		


DENUMIREA INDICATORILOR	Cod indicator	Prevederi bugetare aprobate la finele perioadei de raportare	Prevederi bugetare trimestriale cumulate	Drepturi constatate					Incasari realizate	Stingeri pe alte cai decat incasari	Drepturi constatate de incasat
				Total, din care:	3=4+5	4	5	6			
<b>A</b>	<b>B</b>	<b>1</b>	<b>2</b>	<b>3=4+5</b>	<b>4</b>	<b>5</b>	<b>6</b>	<b>7</b>	<b>8=3-6-7</b>		
Diverse venituri (cod 36.02.01+36.02.05+36.02.06+36.02.07+36.02.11+36.02.14+36.02.22+36.02.23+36.02.31+36.02.32+36.02.47+36.02.50)	36.02	287,000	284,000	247,662	16,048	231,614	211,823	260	35,579		
Varsaminte din veniturile s/sau disponibilizatiile institutiilor	36.02.05	225,000	225,000	206,836		206,836	206,836				
Taxe speciale	36.02.06	17,000	14,000	40,826	16,048	24,778	4,987	260	35,579		
Alte venituri	36.02.50	45,000	45,000								
Varsaminte din sectiunea de functionare finantarea sectiunii de dezvoltare a bugetului local (cu semnul minus)	37.02.03	-386,000	-371,000	-296,757		-296,757	-296,757				
Varsaminte din sectiunea de functionare	37.02.04	386,000	371,000	296,757		296,757	296,757				
<b>III. OPERATIUNI FINANCIARE (cod 40.02+41.02)</b>	<b>40.02</b>			<b>615,985</b>		<b>615,985</b>	<b>615,985</b>				
Incasari din rambursarea imprumuturilor acordate (cod 40.02.06+40.02.07+40.02.10+40.02.11+40.02.13+40.02.14+40.02.16+40.02.50)	40.02			615,985		615,985	615,985				
Sume din exced. bugetului local utilizate pentru finantarea cheltuielilor sectiunii de dezvoltare	40.02.14			615,985		615,985	615,985				
<b>IV. SUBVENTII (cod 00.18)</b>	<b>00.17</b>	<b>6,598,950</b>	<b>6,172,950</b>	<b>2,438,797</b>		<b>2,438,797</b>	<b>2,438,797</b>				
<b>SUBVENTII DE LA ALTE NIVELE ALE ADMINISTRATIEI PUBLICE (cod 42.02+43.02)</b>	<b>00.18</b>	<b>6,598,950</b>	<b>6,172,950</b>	<b>2,438,797</b>		<b>2,438,797</b>	<b>2,438,797</b>				
Subventii de la bugetul de stat (cod 42.02.01+42.02.05+ 42.02.10+42.02.12 la 42.02.21+42.02.28+ 42.02.29+42.02.32 la 42.02.36+42.02.40 la 42.02.42 +42.02.44 la 42.02.46+42.02.51+42.02.52+42.02.54+42.02.55+42.02.62+42.02.65+42.02.66+42.02.67+42.02.69)	42.02	6,473,000	6,047,000	2,438,797		2,438,797	2,438,797				
Planuri si regulamente de urbanism	42.02.05	50,000	50,000								
Subventii de la bugetul de stat catre bugetele locale necesare sustinerii derularii proiectelor finantate din fonduri externe nerambursabile (FEN) postaderare	42.02.20	117,000	117,000	116,374		116,374	116,374				
Subventii pentru acordarea ajutorului pentru incalzirea locuintei cu lemne, carbuni, combustibili petrolieri	42.02.34	30,000	6,000	1,748		1,748	1,748				
Finantarea Programului National de Dezvoltare Locala	42.02.65	6,276,000	5,874,000	2,320,675		2,320,675	2,320,675				
<b>Subventii de la alte administratii (cod. 43.02.01+43.02.04+43.02.07+43.02.08+43.02.20+43.02.21+43.02.23+43.02.24+43.02.28 la 43.02.31+43.02.34)</b>	<b>43.02</b>	<b>125,950</b>	<b>125,950</b>								
Subventii primite de la bugetul judetului pentru plata drepturilor de care beneficiaza copiii cu cerinte educative speciale integrati in Orvatamanlii de masa	43.02.30	64,950	64,950								
Sume alocate din bugetul ANCPi pentru finantarea lucrarilor de inregistrare sistematica din cadrul Programului national de cadastru si carte funciara	43.02.34	61,000	61,000								

DENUMIREA INDICATORILOR	Cod indicator	Prevederi bugetare aprobate la finele perioadei de raportare	Prevederi bugetare trimestriale cumulate	Drepturi constatate			Incasari realizate	Stingeri pe alte cai decat incasari	Drepturi constatate de incasat
				Total, din care:	din anii precedenti	din anul curent			
A	B	1	2	3=4+5	4	5	6	7	8=3-6-7
Suma primite de la UE/alti donatori in contul platilor efectuate si prefinantari (cod 45.02.01 la 45.02.05+45.02.07+45.02.08+45.02.15 la 45.02.21)	45.02	210,000	210,000	140,021		140,021	140,021		
Fondul European Agricol de dezvoltare Rurala (cod 45.02.04.01 la 45.02.04.04)	45.02.04	210,000	210,000	140,021		140,021	140,021		
Suma primite in contul platilor efectuate in anul curent	45.02.04.01	210,000	210,000	140,021		140,021	140,021		
<b>VENITURILE SECTIUNII DE FUNCTIONARE (cod 00.02+00.16+00.17) - TOTAL</b>	<b>00.01</b>	<b>3,406,950</b>	<b>2,624,950</b>	<b>2,894,005</b>	<b>352,441</b>	<b>2,541,564</b>	<b>2,225,699</b>	<b>63,290</b>	<b>605,016</b>
<b>VENITURI PROPRII (00.02+11.02-37.02-00.16)</b>	<b>48.02</b>	<b>1,676,000</b>	<b>1,401,000</b>	<b>1,837,737</b>	<b>352,441</b>	<b>1,485,296</b>	<b>1,169,431</b>	<b>63,290</b>	<b>605,016</b>
<b>1. VENITURI CURENTE (cod 00.03+00.12)</b>	<b>00.02</b>	<b>3,251,000</b>	<b>2,493,000</b>	<b>2,892,257</b>	<b>352,441</b>	<b>2,539,816</b>	<b>2,223,951</b>	<b>63,290</b>	<b>605,016</b>
<b>A. VENITURI FISCALE (cod 00.04+00.09+00.10+00.11)</b>	<b>00.03</b>	<b>3,186,000</b>	<b>2,428,000</b>	<b>2,550,300</b>	<b>167,248</b>	<b>2,383,052</b>	<b>2,216,240</b>	<b>51,287</b>	<b>282,773</b>
<b>A1. IMPOZIT PE VENIT, PROFIT SI CASTIGURI CAPITAL (cod 00.05+00.06+00.07)</b>	<b>00.04</b>	<b>621,000</b>	<b>472,000</b>	<b>450,206</b>		<b>450,206</b>	<b>450,206</b>		
<b>A1.2. IMPOZIT PE VENIT, PROFIT SI CASTIGURI DIN CAPITAL DE LA PERSOANE FIZICE (cod 03.02+04.02)</b>	<b>00.06</b>	<b>621,000</b>	<b>472,000</b>	<b>450,206</b>		<b>450,206</b>	<b>450,206</b>		
<b>Impozit pe venit (cod 03.02.17+03.02.18)</b>	<b>03.02</b>	<b>9,000</b>	<b>7,000</b>	<b>8,467</b>		<b>8,467</b>	<b>8,467</b>		
Impozit pe veniturile din transferul proprietatilor imobiliare din patrimoniul personal	03.02.18	9,000	7,000	8,467		8,467	8,467		
<b>Cote si sume defalcate din impozitul pe venit (cod 04.02.01+04.02.04)</b>	<b>04.02</b>	<b>612,000</b>	<b>465,000</b>	<b>441,739</b>		<b>441,739</b>	<b>441,739</b>		
Cote defalcate din impozitul pe venit	04.02.01	149,000	117,000	93,739		93,739	93,739		
Suma alocata din cotele defalcate din impozitul pe venit pentru echilibrarea bugetelor locale	04.02.04	463,000	348,000	348,000		348,000	348,000		
<b>A3. IMPOZITE SI TAXE PE PROPRIETATE (cod 07.02)</b>	<b>00.09</b>	<b>408,000</b>	<b>340,000</b>	<b>523,579</b>	<b>108,065</b>	<b>415,514</b>	<b>292,266</b>	<b>43,688</b>	<b>187,625</b>
<b>Impozite si taxe pe proprietate (cod 07.02.01+07.02.02+07.02.03+07.02.50)</b>	<b>07.02</b>	<b>408,000</b>	<b>340,000</b>	<b>523,579</b>	<b>108,065</b>	<b>415,514</b>	<b>292,266</b>	<b>43,688</b>	<b>187,625</b>
<b>Impozit si taxa pe cladiri (cod 07.02.01.01+07.02.01.02)</b>	<b>07.02.01</b>	<b>155,000</b>	<b>130,000</b>	<b>190,476</b>	<b>56,104</b>	<b>134,372</b>	<b>100,922</b>	<b>18,509</b>	<b>71,045</b>
Impozitul pe cladiri de la persoane fizice	07.02.01.01	97,000	85,000	122,185	28,528	93,657	71,998	7,387	42,800
Impozitul pe cladiri de la persoane juridice	07.02.01.02	58,000	45,000	68,291	27,576	40,715	28,924	11,122	28,245
<b>Impozit si taxa pe terenuri (cod 07.02.02.01+07.02.02.02+07.02.02.03)</b>	<b>07.02.02</b>	<b>253,000</b>	<b>210,000</b>	<b>330,879</b>	<b>49,954</b>	<b>280,925</b>	<b>190,722</b>	<b>25,179</b>	<b>114,978</b>
Impozitul pe terenuri de la persoane fizice	07.02.02.01	72,000	62,000	123,080	15,921	107,159	69,955	15,998	37,127
Impozit si taxa pe teren de la persoane juridice	07.02.02.02	4,000	3,000	5,069	591	4,478	2,831	274	1,964
Impozitul pe terenul extravilan +Restante ani anteriori din impozitul pe terenul agricol	07.02.02.03	177,000	145,000	202,730	33,442	169,288	117,936	8,907	75,887
Alte impozite si taxe pe proprietate	07.02.50			2,224	2,007	217	622		1,602
<b>A4. IMPOZITE SI TAXE PE BUNURI SI SERVICII (cod 11.02+12.02+15.02+16.02)</b>	<b>00.10</b>	<b>2,049,000</b>	<b>1,536,000</b>	<b>1,523,229</b>	<b>59,183</b>	<b>1,464,046</b>	<b>1,420,482</b>	<b>7,599</b>	<b>95,148</b>
<b>Suma defalcate din TVA (cod 11.02.01+11.02.02+11.02.05+11.02.06)</b>	<b>11.02</b>	<b>1,961,000</b>	<b>1,463,000</b>	<b>1,351,277</b>		<b>1,351,277</b>	<b>1,351,277</b>		

DENUMIREA INDICATORILOR	Cod indicator	Prevederi bugetare aprobate la finele perioadei de raportare	Prevederi bugetare trimestriale cumulate	Drepturi constatate					Incasari realizate	Stingeri pe alte cai decat incasari	Drepturi constatate de incasat
				Total, din care: 3=4+5	din anii precedenti 4	din anul curent 5	6	7			
A	B	1	2	3=4+5	4	5	6	7	8=3-6-7		
Suma defalcate din taxa pe valoarea adaugata pentru finantarea cheltuielilor descentralizate la nivelul comunelor, oraselor, municipiilor si sectoarelor Municipiului Bucuresti	11.02.02	1,523,000	1,132,000	1,028,277		1,028,277	1,028,277				
Suma defalcate din taxa pe valoarea adaugata pentru echilibrarea bugetelor locale	11.02.06	438,000	331,000	323,000		323,000	323,000				
Taxe pe utilizarea bunurilor, autorizarea utilizarii bunurilor sau pe desastourarea de activitati (cod 16.02.02+16.02.03+16.02.50)	16.02	88,000	73,000	171,952	59,183	112,769	69,205	7,599	95,148		
Taxa asupra mijloacelor de transport (cod 16.02.02.01+16.02.02.02)	16.02.02	88,000	73,000	171,952	59,183	112,769	69,205	7,599	95,148		
Taxa asupra mijloacelor de transport detinute de persoane fizice*)	16.02.02.01	75,000	62,000	104,572	22,487	82,085	57,560	6,907	40,105		
Taxa asupra mijloacelor de transport detinute de persoane juridice**)	16.02.02.02	13,000	11,000	67,380	36,696	30,684	11,645	692	55,043		
A6. ALTE IMPOZITE SI TAXE FISCALE (cod 18.02)	00.11	108,000	80,000	53,286	53,286	53,286	53,286				
Alte impozite si taxe fiscale (cod 18.02.50)	18.02	108,000	80,000	53,286	53,286	53,286	53,286				
Alte impozite si taxe	18.02.50	108,000	80,000	53,286	53,286	53,286	53,286				
C. VENITURI NEFISCALE (cod 00.13+00.14)	00.12	65,000	65,000	341,957	185,193	156,764	7,711	12,003	322,243		
C1. VENITURI DIN PROPRIETATE (cod 30.02+31.02)	00.13	127,000	120,000	190,858	29,758	161,100	72,602	11,743	106,513		
Venturi din proprietate (cod 30.02.01+30.02.05+30.02.08+30.02.50)	30.02	127,000	120,000	190,858	29,758	161,100	72,602	11,743	106,513		
Venturi din concesiuni si inchirieri (cod 30.02.05.30)	30.02.05	127,000	120,000	190,858	29,758	161,100	72,602	11,743	106,513		
Alte venituri din concesiuni si inchirieri de catre institutiile publice	30.02.05.30	127,000	120,000	190,858	29,758	161,100	72,602	11,743	106,513		
C2. VANZARI DE BUNURI SI SERVICII (cod 00.14)	00.14	-62,000	-55,000	151,099	155,435	-4,336	-64,891	260	215,730		
33.02+34.02+35.02+36.02+37.02)											
Venturi din prestari de servicii si alte activitati (cod 33.02.08+33.02.10+33.02.12+33.02.24+33.02.27+33.02.28+33.02.50)	33.02	8,000	7,000	13,831	7,018	6,813	2,715		11,116		
Venturi din prestari de servicii	33.02.08	6,000	5,000	1,342		1,342	1,342				
Venturi din recuperarea cheltuielilor de judecata, imputatii si despagubiri	33.02.28			11,239	7,018	4,221	123		11,116		
Alte venituri din prestari de servicii si alte activitati	33.02.50	2,000	2,000	1,250		1,250	1,250				
Venturi din taxe administrative, eliberari permise (cod 34.02.02+34.02.50)	34.02	9,000	8,000	4,202		4,202	4,202				
Taxe extrajudiciare de timbru	34.02.02	9,000	8,000	4,202		4,202	4,202				
Amenzi, penalitati si confiscari (cod 35.02.01 la 35.02.03+35.02.50)	35.02	20,000	17,000	182,161	132,369	49,792	13,126		169,035		
Venturi din amenzi si alte sanctiuni aplicate potrivit dispozitiilor legale (cod 35.02.01.02)	35.02.01	20,000	17,000	182,161	132,369	49,792	13,126		169,035		
Venturi din amenzi si alte sanctiuni aplicate de catre alte institutii de specialitate	35.02.01.02	20,000	17,000	182,161	132,369	49,792	13,126		169,035		

DENUMIREA INDICATORILOR	Cod Indicator	Prevederi bugetare aprobate la finele perioadei de raportare	Prevederi bugetare trimestriale cumulate	Drepturi constatate					Incasari realizate	Stingeri pe alte cai decat incasari	Drepturi constatate de incasat
				Total, din care:	din anii precedenti	din anii curent	6	7			
A	B	1	2	3=4+5	4	5	6	7	8=3-6-7		
Diverse venituri (cod 36.02.01+36.02.05+36.02.06+36.02.11+36.02.14+36.02.32+36.02.50)	36.02	287,000	284,000	247,662	16,048	231,614	211,823	260	35,579		
Varsaminte din veniturile si/sau disponibilitatile institutiilor	36.02.05	225,000	225,000	206,836		206,836	206,836				
Taxe speciale	36.02.06	17,000	14,000	40,826	16,048	24,778	4,987	260	35,579		
Alte venituri	36.02.50	45,000	45,000								
Transferuri voluntare, altele decat subventiile (cod 37.02.01+37.02.03+37.02.50)	37.02	-386,000	-371,000	-296,757		-296,757	-296,757				
Varsaminte din sectiunea de functionare pentru finantarea sectiunii de dezvoltare a bugetului local (cu semnul minus)	37.02.03	-386,000	-371,000	-296,757		-296,757	-296,757				
IV. SUBVENTII (cod 00.18)	00.17	155,950	131,950	1,748		1,748	1,748				
SUBVENTII DE LA ALTE NIVELE ALE ADMINISTRATIEI PUBLICE (cod 42.02+43.02)	00.18	155,950	131,950	1,748		1,748	1,748				
Subventii de la bugetul de stat (cod 42.02.21+42.02.28+42.02.32 la 42.02.36+42.02.41+42.02.42+42.02.44 la 42.02.46+42.02.51+42.02.54+42.02.66)	42.02	30,000	6,000	1,748		1,748	1,748				
Subventii pentru acordarea ajutorului pentru incalzirea locuintei cu lemne, carbuni, combustibili petrolieri	42.02.34	30,000	6,000	1,748		1,748	1,748				
Subventii de la alte administratii (cod 43.02.01+43.02.04+43.02.07+43.02.08+43.02.20+43.02.21+43.02.23+43.02.24+43.02.30+43.02.34)	43.02	125,950	125,950								
Subventii primite de la bugetul judetului pentru plata drepturilor de care beneficiaza copiii cu cerinte educationale speciale integrati in Orvatamanatul de masa	43.02.30	64,950	64,950								
Suma alocata din bugetul ANCPi pentru finantarea lucrarilor de inregistrare sistematica din cadrul Programului national de cadastru si cartea funciara	43.02.34	61,000	61,000								
VENITURILE SECTIUNII DE DEZVOLTARE (00.02+00.15+00.16+00.17+45.02+46.02+48.02)- TOTAL	00.01	7,039,000	6,622,000	3,489,812		3,489,812	3,489,812				
VENITURI PROPRII (cod 00.02-11.02-37.02+00.15+00.16)	48.02			615,985		615,985	615,985				
I. VENITURI CURENTE (cod 00.03+00.12)	00.02	386,000	371,000	296,757		296,757	296,757				
C. VENITURI NEFISCALE (cod 00.14)	00.12	386,000	371,000	296,757		296,757	296,757				
C2. VANZARI DE BUNURI SI SERVICII (cod 36.02+37.02)	00.14	386,000	371,000	296,757		296,757	296,757				
Transferuri voluntare, altele decat subventiile (cod 37.02.04+37.02.05)	37.02	386,000	371,000	296,757		296,757	296,757				
Varsaminte din sectiunea de functionare	37.02.04	386,000	371,000	296,757		296,757	296,757				
III. OPERATIUNI FINANCIARE (cod 40.02+41.02)	00.16			615,985		615,985	615,985				

DENUMIREA INDICATORILOR	Cod indicator	Prevederi bugetare aprobate la finele perioadei de raportare	Prevederi bugetare trimestriale cumulate	Drepturi constatate			Incasari realizate	Stingeri pe alte cai decat incasari	Drepturi constatate de incasat
				Total, din care:	din anii precedenti	din anul curent			
A	B	1	2	3=4+5	4	5	6	7	8=3-6-7
Incasari din rambursarea imprumuturilor acordate (cod 40.02.13+40.02.14+40.02.16)	40.02			615,985		615,985	615,985		
Suma din exced. bugetului local utilizate pentru finantarea cheltuielilor sectiunii de dezvoltare	40.02.14			615,985		615,985	615,985		
IV. SUBVENTII (cod 00.18)	00.17	6,443,000	6,041,000	2,437,049		2,437,049	2,437,049		
SUBVENTII DE LA ALTE NIVELE ALE ADMINISTRATIEI PUBLICE (cod 42.02+43.02)	00.18	6,443,000	6,041,000	2,437,049		2,437,049	2,437,049		
Subventii de la bugetul de stat (cod 42.02.01+42.02.05+42.02.10+42.02.12 la 42.02.20+42.02.29+42.02.40+42.02.51+42.02.52+42.02.55+42.02.62+42.02.65+42.02.67+42.02.69)	42.02	6,443,000	6,041,000	2,437,049		2,437,049	2,437,049		
Planuri si regulamente de urbanism	42.02.05	50,000	50,000						
Subventii de la bugetul de stat catre bugetele locale necesare sustinerii derularii proiectelor finantate din fonduri externe nerambursabile (FEN) postaderare	42.02.20	117,000	117,000	116,374		116,374	116,374		
Finantarea Programului National de Dezvoltare Locala	42.02.65	6,276,000	5,874,000	2,320,675		2,320,675	2,320,675		
Suma primite de la UE/alti donatori in contul platilor efectuate si prefinantari (cod 45.02.01 la 45.02.05+45.02.07+45.02.08+45.02.15 la 45.02.21)	45.02	210,000	210,000	140,021		140,021	140,021		
Fondul European Agricol de dezvoltare Rurala (cod 45.02.04.01 la 45.02.04.04)	45.02.04	210,000	210,000	140,021		140,021	140,021		
Suma primite in contul platilor efectuate in anul curent	45.02.04.01	210,000	210,000	140,021		140,021	140,021		



Conducatorul institutiei,  
Sintona Iordita Sandu

Conducatorul compartimentului financiar- contabil,  
Sapiecan Nastasia

cod 21

CONTUL DE EXECUTIE A BUGETULUI LOCAL - CHELTUIELI  
la data de 30 SEPTEMBRIE 2016

Anexa 13

- lei -

Denumirea indicatorilor	Cod indicator	Credite de angajament	Credite bugetare		Angajamente bugetare	Angajamente legale	Plati efectuate	Angajamente legale de platit	Cheltuieli efective
			anuale aprobate la finele perioadei de raportare	trimestriale cumulate					
A	B	1	2	3	4	5	6	7=5-6	8
<b>TOTAL CHELTUIELI (cod 50.02+59.02+63.02+70.02+74.02+79.02)</b>	<b>49.02</b>		<b>11,061,950</b>	<b>9,862,950</b>	<b>9,847,950</b>	<b>5,696,816</b>	<b>5,696,816</b>		<b>3,065,573</b>
<b>Partea I - a SERVICIIL PUBLICE GENERALE (cod 51.02+54.02+55.02+56.02)</b>	<b>50.02</b>		<b>1,760,000</b>	<b>1,492,000</b>	<b>1,477,000</b>	<b>1,372,562</b>	<b>1,372,562</b>		<b>831,867</b>
<b>Autoritati publice si actiuni externe (cod 51.02.01)</b>	<b>51.02</b>		<b>1,700,000</b>	<b>1,441,000</b>	<b>1,441,000</b>	<b>1,341,515</b>	<b>1,341,515</b>		<b>800,820</b>
<b>Autoritati executive si legislative (cod 51.02.01.03)</b>	<b>51.02.01</b>		<b>1,700,000</b>	<b>1,441,000</b>	<b>1,441,000</b>	<b>1,341,515</b>	<b>1,341,515</b>		<b>800,820</b>
<b>Autoritati executive</b>	<b>51.02.01.03</b>		<b>1,700,000</b>	<b>1,441,000</b>	<b>1,441,000</b>	<b>1,341,515</b>	<b>1,341,515</b>		<b>800,820</b>
<b>Alte servicii publice generale (cod 54.02.05 la 54.02.07+54.02.10+54.02.50)</b>	<b>54.02</b>		<b>23,000</b>	<b>23,000</b>	<b>8,000</b>	<b>6,871</b>	<b>6,871</b>		<b>6,871</b>
<b>Fonduri de rezerva bugetara la dispozitia autoritatilor locale</b>	<b>54.02.05</b>		<b>15,000</b>	<b>15,000</b>					
<b>Alte servicii publice generale</b>	<b>54.02.50</b>		<b>8,000</b>	<b>8,000</b>	<b>8,000</b>	<b>6,871</b>	<b>6,871</b>		<b>6,871</b>
<b>Tranzactii privind datoria publica si imprumuturi</b>	<b>55.02</b>		<b>37,000</b>	<b>28,000</b>	<b>28,000</b>	<b>24,176</b>	<b>24,176</b>		<b>24,176</b>
<b>Partea a II - a APARARE, ORDINE PUBLICA SI SIGURANTA NATIONALA (cod 60.02+61.02)</b>	<b>59.02</b>		<b>2,000</b>						
<b>Ordine publica si siguranta nationala (cod 61.02.03+61.02.05+61.02.50)</b>	<b>61.02</b>		<b>2,000</b>						
<b>Protectie civila si protectia contra incendiilor (protectie civila nonmilitara)</b>	<b>61.02.05</b>		<b>2,000</b>						
<b>Partea a III - a CHELTUIELI SOCIAL - CULTURALE (cod 65.02+66.02+67.02+68.02)</b>	<b>63.02</b>		<b>1,858,950</b>	<b>1,402,950</b>	<b>1,402,950</b>	<b>1,187,327</b>	<b>1,187,327</b>		<b>1,161,464</b>
<b>Invatamant (cod 65.02.03 la 65.02.05+65.02.07+65.02.11+65.02.50)</b>	<b>65.02</b>		<b>1,010,950</b>	<b>787,950</b>	<b>787,950</b>	<b>651,625</b>	<b>651,625</b>		<b>629,611</b>
<b>Invatamant preecolar si primar (cod 65.02.03.01+65.02.03.02)</b>	<b>65.02.03</b>		<b>376,000</b>	<b>286,000</b>	<b>286,000</b>	<b>279,735</b>	<b>279,735</b>		<b>291,648</b>
<b>Invatamant preecolar</b>	<b>65.02.03.01</b>		<b>192,000</b>	<b>143,000</b>	<b>143,000</b>	<b>139,854</b>	<b>139,854</b>		<b>152,564</b>
<b>Invatamant primar</b>	<b>65.02.03.02</b>		<b>184,000</b>	<b>143,000</b>	<b>143,000</b>	<b>139,881</b>	<b>139,881</b>		<b>139,084</b>
<b>Invatamant secundar (cod 65.02.04.01 la 65.02.04.03)</b>	<b>65.02.04</b>		<b>553,000</b>	<b>420,000</b>	<b>420,000</b>	<b>370,090</b>	<b>370,090</b>		<b>336,163</b>
<b>Invatamant secundar inferior</b>	<b>65.02.04.01</b>		<b>553,000</b>	<b>420,000</b>	<b>420,000</b>	<b>370,090</b>	<b>370,090</b>		<b>336,163</b>
<b>Alte cheltuieli in domeniul invatamantului</b>	<b>65.02.50</b>		<b>81,950</b>	<b>81,950</b>	<b>81,950</b>	<b>1,800</b>	<b>1,800</b>		<b>1,800</b>
<b>Cultura, recreere si religie (cod 67.02.03+67.02.05+67.02.06+67.02.50)</b>	<b>67.02</b>		<b>184,000</b>	<b>143,000</b>	<b>143,000</b>	<b>120,641</b>	<b>120,641</b>		<b>66,961</b>
<b>Servicii culturale (cod 67.02.03.02 la 67.02.03.08+67.02.03.12+67.02.03.30)</b>	<b>67.02.03</b>		<b>92,000</b>	<b>66,000</b>	<b>66,000</b>	<b>56,325</b>	<b>56,325</b>		<b>26,455</b>
<b>Carne culturale</b>	<b>67.02.03.07</b>		<b>76,000</b>	<b>50,000</b>	<b>50,000</b>	<b>48,825</b>	<b>48,825</b>		<b>18,955</b>
<b>Alte servicii culturale</b>	<b>67.02.03.30</b>		<b>16,000</b>	<b>16,000</b>	<b>16,000</b>	<b>7,500</b>	<b>7,500</b>		<b>7,500</b>
<b>Servicii recreative si sportive (cod 67.02.05.01 la 67.02.05.03)</b>	<b>67.02.05</b>		<b>82,000</b>	<b>67,000</b>	<b>67,000</b>	<b>64,316</b>	<b>64,316</b>		<b>40,506</b>
<b>Sport</b>	<b>67.02.05.01</b>		<b>58,000</b>	<b>43,000</b>	<b>43,000</b>	<b>40,506</b>	<b>40,506</b>		<b>40,506</b>



Denumirea indicatorilor	Cod indicator	Credite de angajament	Credite bugetare			Angajamente bugetare	Angajamente legale	Plati efectuate	Angajamente legale de platit	Cheltuieli efective
			anuale aprobate la finele perioadei de raportare	trimestriale cumulate	1					
Intrținere grădini publice, parcuri, zone verzi, baze sportive și de agrement	67.02.05.03		24,000	24,000	24,000	24,000	23,810	23,810		
Servicii religioase	67.02.06		10,000	10,000	10,000	10,000				
<b>Asigurari si asistenta sociala (cod 68.02.04 la 68.02.06+68.02.10+68.02.11+68.02.12+68.02.15+68.02.50)</b>	<b>68.02</b>		<b>664,000</b>	<b>472,000</b>	<b>472,000</b>	<b>472,000</b>	<b>415,061</b>	<b>415,061</b>		<b>464,892</b>
Asistenta sociala in caz de boli si invalizitati (cod 68.02.05.02)	68.02.05		609,000	448,000	448,000	448,000	413,313	413,313		463,144
Asistenta sociala in caz de invaliditate	68.02.05.02		609,000	448,000	448,000	448,000	413,313	413,313		463,144
Prevenirea excluderii sociale (cod 68.02.15.01+68.02.15.02)	68.02.15		45,000	14,000	14,000	14,000	1,748	1,748		1,748
Ajutor social	68.02.15.01		45,000	14,000	14,000	14,000	1,748	1,748		1,748
Alte cheltuieli in domeniul asigurarilor si asistentei sociale (cod 68.02.50.50)	68.02.50		10,000	10,000	10,000	10,000				
Alte cheltuieli in domeniul asistentei sociale	68.02.50.50		10,000	10,000	10,000	10,000				
<b>Partea a IV - a SERVICII SI DEZVOLTAREA PUBLICA, LOCUINTE, MEDIU SI APE (cod 70.02+74.02)</b>	<b>70.02</b>		<b>4,480,000</b>	<b>4,027,000</b>	<b>4,027,000</b>	<b>4,027,000</b>	<b>1,832,515</b>	<b>1,832,515</b>		<b>106,775</b>
Locuinte, servicii si dezvoltare publica (cod 70.02.03+70.02.05 la 70.02.07+70.02.50)	70.02		546,000	498,000	498,000	498,000	313,724	313,724		91,903
Locuinte (cod 70.02.03.01+70.02.03.30)	70.02.03		10,000	10,000	10,000	10,000	4,799	4,799		4,800
Alte cheltuieli in domeniul locuintelor	70.02.03.30		10,000	10,000	10,000	10,000	4,799	4,799		4,800
Alimentari cu apa si amenajari hidrotehnice (cod 70.02.05.01+70.02.05.02)	70.02.05		222,000	222,000	222,000	222,000	210,466	210,466		
Alimentare cu apa	70.02.05.01		222,000	222,000	222,000	222,000	210,466	210,466		
Iluminat public si electrificari rurale	70.02.06		197,000	152,000	152,000	152,000	98,459	98,459		87,103
Alte servicii in domeniul locuintelor, serviciilor si dezvoltarii comunale	70.02.50		117,000	114,000	114,000	114,000				
<b>PROTECȚIA MEDIULUI (cod 74.02+74.03+74.04+74.05+74.06+74.07+74.08+74.09+74.10+74.11+74.12+74.13+74.14+74.15+74.16+74.17+74.18+74.19+74.20+74.21+74.22+74.23+74.24+74.25+74.26+74.27+74.28+74.29+74.30+74.31+74.32+74.33+74.34+74.35+74.36+74.37+74.38+74.39+74.40+74.41+74.42+74.43+74.44+74.45+74.46+74.47+74.48+74.49+74.50+74.51+74.52+74.53+74.54+74.55+74.56+74.57+74.58+74.59+74.60+74.61+74.62+74.63+74.64+74.65+74.66+74.67+74.68+74.69+74.70+74.71+74.72+74.73+74.74+74.75+74.76+74.77+74.78+74.79+74.80+74.81+74.82+74.83+74.84+74.85+74.86+74.87+74.88+74.89+74.90+74.91+74.92+74.93+74.94+74.95+74.96+74.97+74.98+74.99+75.00)</b>	<b>74.02</b>		<b>3,934,000</b>	<b>3,529,000</b>	<b>3,529,000</b>	<b>3,529,000</b>	<b>1,518,791</b>	<b>1,518,791</b>		<b>14,872</b>
Salubritate si gestiunea deeurilor (cod 74.02.05.01+74.02.05.02)	74.02.05		20,000	17,000	17,000	17,000	14,873	14,873		14,872
Salubritate	74.02.05.01		20,000	17,000	17,000	17,000	14,873	14,873		14,872
Canalizarea si tratarea apelor reziduale	74.02.06		3,914,000	3,512,000	3,512,000	3,512,000	1,503,918	1,503,918		
<b>Partea a V - a ACTIUNI ECONOMICE (cod 80.02+81.02+83.02+84.02+87.02)</b>	<b>79.02</b>		<b>2,961,000</b>	<b>2,941,000</b>	<b>2,941,000</b>	<b>2,941,000</b>	<b>1,304,412</b>	<b>1,304,412</b>		<b>965,467</b>
<b>Actiuni generale economice, comerciale si de munca (cod 80.02.01+80.02.02)</b>	<b>80.02</b>		<b>7,000</b>	<b>7,000</b>	<b>7,000</b>	<b>7,000</b>	<b>7,000</b>	<b>7,000</b>		<b>7,000</b>
Actiuni generale economice si comerciale (cod 80.02.01.06+80.02.01.09+80.02.01.10+80.02.01.30)	80.02.01		7,000	7,000	7,000	7,000	7,000	7,000		7,000
Prevenitie si combatere inundatii si gheturi	80.02.01.06		7,000	7,000	7,000	7,000	7,000	7,000		7,000
<b>Transporturi (cod 84.02.03+84.02.04+84.02.06+84.02.50)</b>	<b>84.02</b>		<b>2,587,000</b>	<b>2,567,000</b>	<b>2,567,000</b>	<b>2,567,000</b>	<b>1,003,752</b>	<b>1,003,752</b>		<b>160,967</b>
Transport rutier (cod 84.02.03.01 la 84.02.03.03)	84.02.03		2,587,000	2,567,000	2,567,000	2,567,000	1,003,752	1,003,752		160,967
Drumuri si poduri	84.02.03.01		2,587,000	2,567,000	2,567,000	2,567,000	1,003,752	1,003,752		160,967
<b>Alte actiuni economice (cod 87.02.01+87.02.03 la 87.02.05+87.02.50)</b>	<b>87.02</b>		<b>367,000</b>	<b>367,000</b>	<b>367,000</b>	<b>367,000</b>	<b>293,660</b>	<b>293,660</b>		<b>797,500</b>

Denumirea indicatorilor	Cod indicator	Credite de angajament	Credite bugetare						Cheltuieli efective
			anuale aprobate la finele perioadei de raportare	trimestrale cumulate	Angajamente bugetare	Angajamente legale	Plati efectuate	Angajamente legale de platit	
A	B	1	2	3	4	5	6	7=5-6	8
Turism	87.02.04		367,000	367,000	367,000	293,660	293,660		797,500
Partea a VII-a REZERVE, EXCEDENT/DEFICIT	96.02		-616,000	-616,000					
Excedent (98.02.96+98.02.97)	98.02						18,695		
Excedentul sectiunii de functionare	98.02.96						14,245		
Excedentul sectiunii de dezvoltare	98.02.97						4,450		
Deficit (99.02.96+99.02.97)	99.02		-616,000	-616,000					
Deficit (99.02.96+99.02.97)	99.02.97		-616,000	-616,000					
CHELTUIELILE SECTIUNII DE FUNCTIONARE (cod 50.02+59.02+63.02+70.02+74.02+79.02)	49.02SFS		3,406,950	2,624,950	2,609,950	2,211,454	2,211,454		2,189,717
Partea I - a SERVICIIL PUBLICE GENERALE (cod 51.02+54.02+55.02+56.02)	50.02		1,149,000	896,000	881,000	777,795	777,795		760,511
Autoritati publice si actiuni externe (cod 51.02.01)	51.02		1,089,000	845,000	845,000	746,748	746,748		729,464
Autoritati executive si legislative (cod 51.02.01.03)	51.02.01	X	X	X	X	X	X	X	X
Autoritati executive	51.02.01.03	X	X	X	X	X	X	X	X
Alte servicii publice generale (cod 54.02.05 la 54.02.07+54.02.10+54.02.50)	54.02		23,000	23,000	8,000	6,871	6,871		6,871
Fondul de rezerva bugetara la dispozitia autoritatilor locale	54.02.05	X	X	X	X	X	X	X	X
Alte servicii publice generale	54.02.50	X	X	X	X	X	X	X	X
Tranzactii privind datoria publica si imprumuturi	55.02		37,000	28,000	28,000	24,176	24,176		24,176
Partea a II - a APARARE, ORDINE PUBLICA SI SIGURANTA NATIONALA (cod 60.02+61.02)	59.02		2,000						
Ordine publica si siguranta nationala (cod 61.02.03+61.02.05+61.02.50)	61.02		2,000						
Protectie civila si protectia contra incendiilor (protectie civila nonmilitara)	61.02.05	X	X	X	X	X	X	X	X
Partea a III - a CHELTUIELI SOCIAL - CULTURALE (cod 65.02+66.02+67.02+68.02)	63.02		1,834,950	1,378,950	1,378,950	1,163,517	1,163,517		1,161,464
Invatamant (cod 65.02.03+65.02.04+65.02.05+65.02.07+65.02.11+65.02.50)	65.02		1,010,950	787,950	787,950	651,625	651,625		629,611
Invatamant precolar si primar (cod 65.02.03.01+65.02.03.02)	65.02.03	X	X	X	X	X	X	X	X
Invatamant precolar	65.02.03.01	X	X	X	X	X	X	X	X
Invatamant primar	65.02.03.02	X	X	X	X	X	X	X	X
Invatamant secundar (cod 65.02.04.01 la 65.02.04.03)	65.02.04	X	X	X	X	X	X	X	X
Invatamant secundar inferior	65.02.04.01	X	X	X	X	X	X	X	X
Alte cheltuieli in domeniul invatamantului	65.02.50	X	X	X	X	X	X	X	X
Cultura, recreere si religie (cod 67.02.03+67.02.05+67.02.06+67.02.50)	67.02		160,000	119,000	119,000	96,831	96,831		66,961
Servicii culturale (cod 67.02.03.02 la 67.02.03.08+67.02.03.12+67.02.03.30)	67.02.03	X	X	X	X	X	X	X	X
Camine culturale	67.02.03.07	X	X	X	X	X	X	X	X
Alte servicii culturale	67.02.03.30	X	X	X	X	X	X	X	X

Denumirea indicatorilor	Cod indicator	Credite de angajament	Credite bugetare					Plati efectuate	Angajamente legale de platit	Cheltuieli efective
			anuale aprobate la finele perioadei de raportare	trimestriale cumulate	Angajamente bugetare	Angajamente legale	7=5-6			
A	B	1	2	3	4	5	6	7=5-6	8	
Servicii recreative si sportive (cod 67.02.05.01 la 67.02.05.03)	67.02.05	X	X	X	X	X	X	X	X	
Sport	67.02.05.01	X	X	X	X	X	X	X	X	
Servicii religioase	67.02.06	X	X	X	X	X	X	X	X	
Asigurari si asistenta sociala (cod 68.02.04 la 68.02.06 +68.02.10+68.02.11+68.02.12+68.02.15+68.02.50)	68.02		664,000	472,000	472,000	415,061	415,061		464,892	
Asistenta sociala in caz de boli si invalizitati (cod 68.02.05.02)	68.02.05	X	X	X	X	X	X	X	X	
Asistenta sociala in caz de invaliditate	68.02.05.02	X	X	X	X	X	X	X	X	
Prevenirea excluderii sociale (cod 68.02.15.01+68.02.15.02)	68.02.15	X	X	X	X	X	X	X	X	
Ajutor social	68.02.15.01	X	X	X	X	X	X	X	X	
Alte cheltuieli in domeniul asigurarilor si asistentei sociale (cod 68.02.50.50)	68.02.50	X	X	X	X	X	X	X	X	
Alte cheltuieli in domeniul asistentei sociale	68.02.50.50		10,000	10,000	10,000					
Partea a IV - a SERVICII SI DEZVOL.TAREA PUBLICA, LOCUINTE, MEDIU SI APE (cod 70.02+74.02)			238,000	187,000	187,000	109,175	109,175		106,775	
Locuinte, servicii si dezvoltare publica (cod 70.02.03+70.02.05+70.02.06+70.02.07+70.02.50)	70.02		218,000	170,000	170,000	94,302	94,302		91,903	
Locuinte (cod 70.02.03.01+70.02.03.30)	70.02.03	X	X	X	X	X	X	X	X	
Alte cheltuieli in domeniul locuintelor	70.02.03.30	X	X	X	X	X	X	X	X	
Iluminat public si electrificari rurale	70.02.06	X	X	X	X	X	X	X	X	
Alte servicii in domeniul locuintelor, serviciilor si dezvoltarii comunale	70.02.50	X	X	X	X	X	X	X	X	
Protectia mediului (cod 74.02.03+74.02.05+74.02.06+74.02.50)	74.02		20,000	17,000	17,000	14,873	14,873		14,872	
Salubritate si gestiunea deeurilor (cod 74.02.05.01+74.02.05.02)	74.02.05	X	X	X	X	X	X	X	X	
Salubritate	74.02.05.01	X	X	X	X	X	X	X	X	
Partea a V - a ACTIVUNI ECONOMICE (cod 80.02+81.02+83.02+84.02+87.02)	79.02		183,000	163,000	163,000	160,967	160,967		160,967	
Transporturi (cod 84.02.03+84.02.04+84.02.06+84.02.50)	84.02		183,000	163,000	163,000	160,967	160,967		160,967	
Transport rutier (cod 84.02.03.01 la 84.02.03.03)	84.02.03	X	X	X	X	X	X	X	X	
Drumuri si poduri	84.02.03.01	X	X	X	X	X	X	X	X	
Partea a VII-a REZERVE, EXCEDENT/DEFICIT	96.02	X	X	X	X	X	X	X	X	
EXCEDENT (98.02.96)	98.02	X	X	X	X	X	X	X	X	
Excedentul sectiunii de functionare	98.02.96						14,245			
CHELTUIELILE SECTIUNII DE DEZVOLTARE (cod 50.02+59.02+63.02+70.02+74.02+79.02)	49.02		7,655,000	7,238,000	7,238,000	3,485,362	3,485,362		875,856	
Partea I - a SERVICII PUBLICE GENERALE (cod 51.02+54.02+55.02+56.02+57.02)	50.02		611,000	596,000	596,000	594,767	594,767		71,356	
Autoritati publice si actiuni externe (cod 51.02.01)	51.02		611,000	596,000	596,000	594,767	594,767		71,356	
Autoritati executive si legislative (cod 51.02.01.03)	51.02.01	X	X	X	X	X	X	X	X	

Denumirea indicatorilor	Cod indicator	Credite de angajament	Credite bugetare		Angajamente bugetare	Angajamente legale	Plati efectuate	Angajamente legale de platit	Cheltuieli efective
			anuale aprobate la finele perioadei de raportare	trimestrale cumulate					
A	B	1	2	3	4	5	6	7=5-6	8
Autoritati executive	51.02.01.03	X	X	X	X	X	X	X	X
Partea a III - a CHELTUIELI SOCIAL - CULTURALE (cod 65.02+66.02+67.02+68.02)	63.02		24,000	24,000	24,000	23,810	23,810		
Cultura, recreere si religie (cod 67.02.03+67.02.05+67.02.06+67.02.50)	67.02		24,000	24,000	24,000	23,810	23,810		
Servicii recreative si sportive (cod 67.02.05.01 la 67.02.05.03)	67.02.05	X	X	X	X	X	X	X	X
Intrtinere gradini publice, parcuri, zone verzi, baze sportive si de agrement	67.02.05.03	X	X	X	X	X	X	X	X
Partea a IV - a SERVICII SI DEZVOLTAREA PUBLICA, LOCUINTE, MEDIU SI APE (cod 70.02+74.02)			4,242,000	3,840,000	3,840,000	1,723,340	1,723,340		
Locuinte, servicii si dezvoltare publica (cod 70.02.03+70.02.05+70.02.06+70.02.07+70.02.50)	70.02		328,000	328,000	328,000	219,422	219,422		
Alimentari cu apa si amenajari hidrotehnice (cod 70.02.05.01+70.02.05.02)	70.02.05	X	X	X	X	X	X	X	X
Alimentare cu apa	70.02.05.01	X	X	X	X	X	X	X	X
Iluminat public si electrificari rurale	70.02.06	X	X	X	X	X	X	X	X
Alte servicii in domeniul locuintelor, serviciilor si dezvoltarii comunale	70.02.50	X	X	X	X	X	X	X	X
Protectia mediului (cod 74.02.03+74.02.05+74.02.06+74.02.50)	74.02		3,914,000	3,512,000	3,512,000	1,503,918	1,503,918		
Canalizarea si tratarea apelor reziduale	74.02.06	X	X	X	X	X	X	X	X
Partea a V - a ACTIVUNI ECONOMICE (cod 80.02+81.02+83.02+84.02+87.02)	79.02		2,778,000	2,778,000	2,778,000	1,143,445	1,143,445		804,500
Activuni generale economice, comerciale si de munca (cod 80.02.01+80.02.02)	80.02		7,000	7,000	7,000	7,000	7,000		7,000
Activuni generale economice si comerciale (cod 80.02.01.06+80.02.01.09+80.02.01.10+80.02.01.30)	80.02.01	X	X	X	X	X	X	X	X
Prevenire si combatere inundatii si gheturi	80.02.01.06	X	X	X	X	X	X	X	X
Transporturi (cod 84.02.03+84.02.05+84.02.50)	84.02		2,404,000	2,404,000	2,404,000	842,785	842,785		
Transport rutier (cod 84.02.03.01 la 84.02.03.03)	84.02.03	X	X	X	X	X	X	X	X
Drumuri si poduri	84.02.03.01	X	X	X	X	X	X	X	X
Alte activuni economice (cod 87.02.01+87.02.03 la 87.02.05+87.02.50)	87.02		367,000	367,000	367,000	293,660	293,660		797,500
Turism	87.02.04	X	X	X	X	X	X	X	X
Partea a VII-a-REZERVE, EXCEDENT/DEFICIT	96.02		-616,000	-616,000			4,450		
EXCEDENT (98.02.97)	98.02						4,450		
Excedentul sectiunii de dezvoltare	98.02.97						4,450		
DEFICIT (99.02.97)	99.02		-616,000	-616,000					
Deficitul sectiunii de dezvoltare	99.02.97		-616,000	-616,000					

Denumirea indicatorilor	Cod indicator	Credite de angajament	Credite bugetare		Angajamente bugetare	Angajamente legale	Plati efectuate	Angajamente legale de platit	Cheltuieli efective
			anuale aprobate la finele perioadei de raportare	trimestriale cumulate					
A	B	1	2	3	4	5	6	7=5-6	8

Nota: Se detaliaza pe structura clasificatiei economice (Anexa 7)

Conducatorul institutiei,  
Simionca Elena Sandu




Conducatorul compartimentului financiar-contabil,  
Saplecan Nastasia

cod 20

**CONTUL DE EXECUTIE**  
**A BUGETULUI INSTITUTIILOR PUBLICE DIN VENITURI PROPRII SI SUBVENTII (DE SUBORDONARE LOCALA)-VENITURI**  
 la data de 30 SEPTEMBRIE 2016

- lei -

DENUMIREA INDICATORILOR	Cod indicator	Prevederi bugetare aprobate la finele perioadei de raportare	Prevederi bugetare trimestriale cumulate	Drepturi constatate		Incasari realizate	Stingeri pe alte cai decat incasari	Drepturi constatate de incasat	
				Total, din care: 3=4+5	4 din ani precedenti				5 din anul curent
A	B	1	2	3=4+5	4	5	6	7	8=3-6-7
TOTAL VENITURI (cod 00.02+00.15+00.16+00.17+45.10+48.10)	00.01	2,000	2,000	2,000		2,000	2,000		
I. VENITURI CURENTE (cod 00.03+00.12)	00.02	2,000	2,000	2,000		2,000	2,000		
C. VENITURI NEFISCALE (cod 00.13+00.14)	00.12	2,000	2,000	2,000		2,000	2,000		
C1. VENITURI DIN PROPRIETATE (cod 30.10+31.10)	00.13	2,000	2,000	2,000		2,000	2,000		
Venituri din proprietate (cod 30.10)	30.10	2,000	2,000	2,000		2,000	2,000		
30.10.05+30.10.08+30.10.09+30.10.50	30.10.05	2,000	2,000	2,000		2,000	2,000		
Venituri din concesiuni si inchirieri (cod 30.10.05.30)	30.10.05.30	2,000	2,000	2,000		2,000	2,000		
Alte venituri din concesiuni si inchirieri de catre institutiile publice	30.10.05.30	2,000	2,000	2,000		2,000	2,000		
VENITURILE SECTIUNII DE FUNCTIONARE (cod 00.02+00.16+00.17) - TOTAL	00.01	2,000	2,000	2,000		2,000	2,000		
I. VENITURI CURENTE (cod 00.03+00.12)	00.02	2,000	2,000	2,000		2,000	2,000		
C. VENITURI NEFISCALE (cod 00.13+00.14)	00.12	2,000	2,000	2,000		2,000	2,000		
C1. VENITURI DIN PROPRIETATE (cod 30.10 +31.10)	00.13	2,000	2,000	2,000		2,000	2,000		
Venituri din proprietate (cod 30.10)	30.10	2,000	2,000	2,000		2,000	2,000		
30.10.05+30.10.08+30.10.09+30.10.50	30.10.05	2,000	2,000	2,000		2,000	2,000		
Venituri din concesiuni si inchirieri (cod 30.10.05.30)	30.10.05.30	2,000	2,000	2,000		2,000	2,000		
Alte venituri din concesiuni si inchirieri de catre institutiile publice	30.10.05.30	2,000	2,000	2,000		2,000	2,000		



Conducatorul institutiei,  
 Simionca Felin-Sandou

Conducatorul compartimentului financiar- contabil,  
 Sapiecan Nastasia

*Nastasia*

cod 21


CONTUL DE EXECUTIE  
DIN VENITURI PROPRII SI SUBVENTII (DE SUBORDONARE LOCALA) -CHELTUIELI  
la data de 30 SEPTEMBRIE 2016

- lei -

Denumirea indicatorilor	Cod indicator	Credite de angajament	Credite bugetare			Angajamente bugetare	Angajamente legale	Plati efectuate	Angajamente legale de platit	Cheltuieli efective
			anuale aprobate la finele perioadei de raportare	trimestriale cumulate						
<b>A</b>	<b>B</b>	<b>1</b>	<b>2</b>	<b>3</b>	<b>4</b>	<b>5</b>	<b>6</b>	<b>7=5-6</b>	<b>8</b>	
TOTAL CHELTUIELI - SECTIUNEA DE FUNCTIONARE + SECTIUNEA DE DEZVOLTARE (cod 50.10+59.10+63.10+70.10+74.10+79.10)	49.10		2.000	2.000	2.000	1.779	1.779		1.779	
Partea III-a CHELTUIELI SOCIAL-CULTURALE (cod 65.10+66.10+67.10+68.10)	63.10		2.000	2.000	2.000	1.779	1.779		1.779	
Invatamant (cod 65.10.03 la 65.10.05+65.10.07+65.10.11+65.10.50)	65.10		2.000	2.000	2.000	1.779	1.779		1.779	
Invatamant prescolar si primar (cod 65.10.03.01+65.10.03.02)	65.10.03		2.000	2.000	2.000	1.779	1.779		1.779	
Invatamant primar	65.10.03.02		2.000	2.000	2.000	1.779	1.779		1.779	
Partea a VII-a REZERVE, EXCEDENT/DEFICIT (98.10-99.10)	98.10						221			
EXCEDENT (98.10.96+98.10.97)	98.10						221			
Excedentul sectiunii de functionare	98.10.96						221			
CHELTUIELILE SECTIUNII DE FUNCTIONARE (cod 50.10+59.10+63.10+70.10+74.10+79.10)	49.10		2.000	2.000	2.000	1.779	1.779		1.779	
Partea III-a CHELTUIELI SOCIAL-CULTURALE (cod 65.10+66.10+67.10+68.10)	63.10		2.000	2.000	2.000	1.779	1.779		1.779	
Invatamant (cod 65.10.03 la 65.10.05+65.10.07+65.10.11+65.10.50)	65.10		2.000	2.000	2.000	1.779	1.779		1.779	
Invatamant prescolar si primar (cod 65.10.03.01+65.10.03.02)	65.10.03	X	X	X	X	X	X	X	X	
Invatamant primar	65.10.03.02	X	X	X	X	X	X	X	X	
Partea a VII-a REZERVE, EXCEDENT/DEFICIT (98.10-99.10)	98.10						221		221	
EXCEDENT (98.10.96)	98.10						221		221	
Excedentul sectiunii de functionare	98.10.96						221		221	

Nota: Se detaliaza pe structura clasificatiei economice (Anexa 7)

Conducatorul compartimentului financiar-contabil,  
Saplecan Nastasia



cod 21

CONTUL DE EXECUTIE A BUGETULUI CREDITELOR INTERNE-CHELTUIELI  
la data de 30 SEPTEMBRIE 2016

- lei -

Denumirea indicatorilor	Cod indicator	Credite de angajament	Credite bugetare		Angajamente bugetare	Angajamente legale	Plati efectuate	Angajamente legale de platit	Cheltuieli efective
			anuale aprobate la finele perioadei de raportare	trimestriale cumulate					
A	B	1	2	3	4	5	6	7=5-6	8
CHELTUIELILE SECTIUNII DE DEZVOLTARE (cod 50.07+59.07+63.07+70.07+74.07+79.07)			123,000	123,000	123,000	76,904	76,904		
Partea V-a ACTIUNI ECONOMICE (cod 80.07+81.07+83.07+84.07+ 87.07)	79.07		123,000	123,000	123,000	76,904	76,904		
Alte actiuni economice (cod 87.07.04+87.07.05+87.07.50)	87.07		123,000	123,000	123,000	76,904	76,904		
Turism	87.07.04		123,000	123,000	123,000	76,904	76,904		
Partea a VII-a REZERVE, EXCEDENT/DEFICIT (cod 99.07)	96.07		-123,000	-123,000			-76,904		
Deficitul sectiunii de dezvoltare	99.07		-123,000	-123,000			-76,904		
CHELTUIELILE SECTIUNII DE DEZVOLTARE (cod 50.07+59.07+63.07+70.07+74.07+79.07)			123,000	123,000	123,000	76,904	76,904		
Partea V-a ACTIUNI ECONOMICE (cod 80.07+81.07+83.07+84.07+87.07)	79.07		123,000	123,000	123,000	76,904	76,904		
Alte actiuni economice (cod 87.07.04+87.07.05+87.07.50)	87.07		123,000	123,000	123,000	76,904	76,904		
Turism	87.07.04		123,000	123,000	123,000	76,904	76,904		
Partea a VII-a REZERVE, EXCEDENT/DEFICIT (cod 99.07)	96.07		-123,000	-123,000			-76,904		
DEFICIT (cod 99.07.97)	99.07		-123,000	-123,000			-76,904		
Deficitul sectiunii de dezvoltare	99.07.97		-123,000	-123,000			-76,904		

Nota: Se detaliaza pe structura clasificatiei economice (Anexa 7)

Conducatorul Institutiei,  
Sinfionica Florin Sandu



Conducatorul compartimentului financiar- contabili,  
Saplecan Nastasia

*(Signature)*